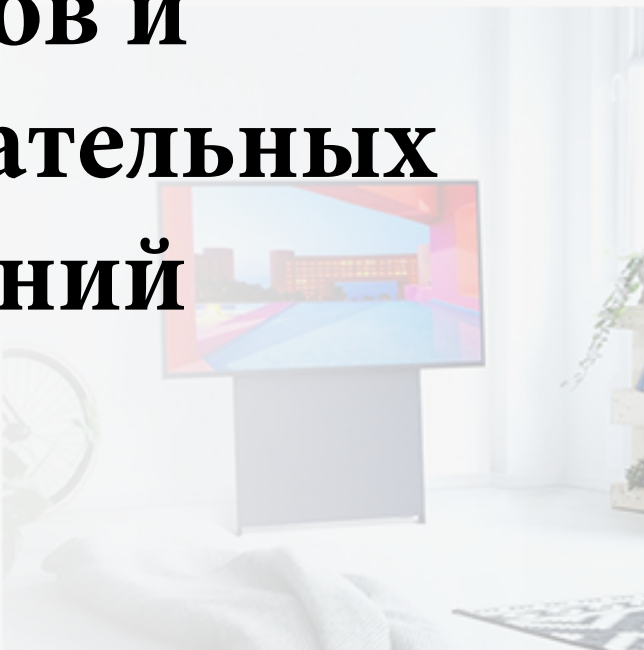



**Эксклюзивный
интернет-магазин
Samsung
для ВУЗов и
образовательных
учреждений**



SAMSUNG

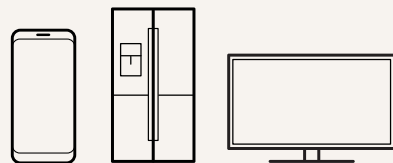
Теперь Вы можете покупать смартфоны, планшеты, бытовую технику и другую продукцию Samsung в интернет-магазине для партнеров на специальных условиях

Главные преимущества:



Скидки до 45%*


* размер скидки зависит от категории товара



Более 700 товаров



Бесплатная доставка
по всей России



Способы оплаты:

- Оплата картой на сайте
- Оплата наличными курьеру
- Оплата картой курьеру



Круглосуточная
поддержка покупателей



Выгодные акции

SAMSUNG

Ассортимент и условия (лимит покупки 300 000 руб):

Категория



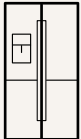
Мобильные устройства и IT

Смартфоны, планшеты, мониторы и др.



TV и AV

QLED, Serif и др.



Техника для дома

Пылесосы, холодильники и др.

Размер квот в год

2 смартфона

2 планшета

2 носимых устройства

2 аксессуара

2 монитора

2 карты памяти

2 USB-накопителя

2 SSD-накопителя

2 телевизора

2 AV

2 аксессуара

2 пылесоса

2 микроволновые печи

2 стиральные машины

2 холодильника

2 духовых шкафа

2 варочные панели

2 кухонные вытяжки

2 посудомоечные машины

2 аксессуара

SAMSUNG

Как правильно авторизоваться?

- 1 Откройте страницу авторизации интернет-магазина Samsung для партнеров:
https://shop.samsung.com/ru/multistore/ruepp/edu_domain/login/multistore
- 2 Зарегистрируйтесь или войдите в Samsung Account
- 3 Подтвердите свое участие в программе путем ввода корпоративного адреса электронной почты.

Приятных вам покупок!

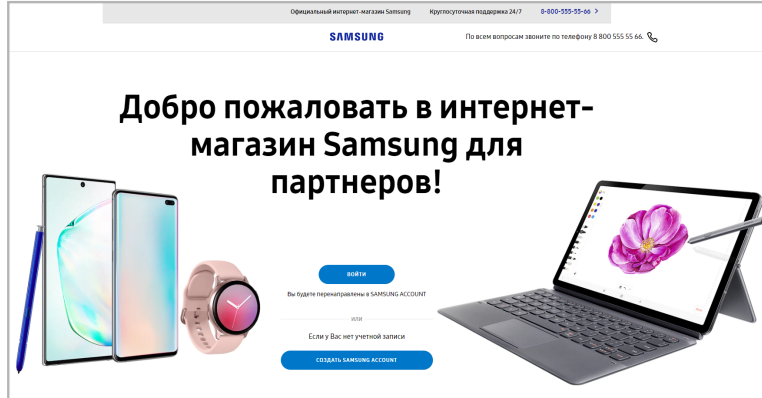
SAMSUNG



Инструкция. Если у вас уже есть Samsung Account, зарегистрированный на корпоративный адрес электронной почты

1

Перейдите по [ссылке](#), на страницу авторизации



SAMSUNG

2

Войдите в Samsung Account

A screenshot of the Samsung Account login page. At the top, there's a close button (X). Below it, the heading 'Samsung Account' is displayed. There are two input fields: 'Электронная почта' (Email) and 'Пароль' (Password). Below the password field, there's a checkbox labeled 'Запомнить мой идентификатор' (Remember my identifier) which is checked. Below the checkbox, there's a button labeled 'ВХОД' (Log in). Below the button, there's a link 'Найти идентификатор или сбросить пароль?' (Find identifier or reset password?) and a link 'или Регистрация' (or Registration). At the bottom, there's a button labeled 'ПРОДОЛЖИТЬ С GOOGLE' (Continue with Google).

3

Введите корпоративной адрес электронной почты, чтобы подтвердить, что вы являетесь сотрудником

A screenshot of the Samsung Account verification page for employees. At the top, there's a header with 'Официальный интернет-магазин Samsung', 'Круглосуточная поддержка 24/7', and a phone number '8-800-555-55-66'. Below the header, the Samsung logo is visible. The main content area features a heading 'Добро пожаловать! Похоже, Вы впервые посетили интернет-магазин Samsung для сотрудников' (Welcome! It seems you've visited the Samsung internet store for employees for the first time). Below the heading, there's a text 'Укажите Ваш корпоративный адрес электронной почты ниже, чтобы подтвердить Вашу учетную запись Samsung Account.' (Specify your corporate email address below to confirm your Samsung Account). Below the text, there's an input field labeled 'Корпоративный адрес электронной почты' (Corporate email address). Below the input field, there's a button labeled 'ПРОДОЛЖИТЬ' (Continue).

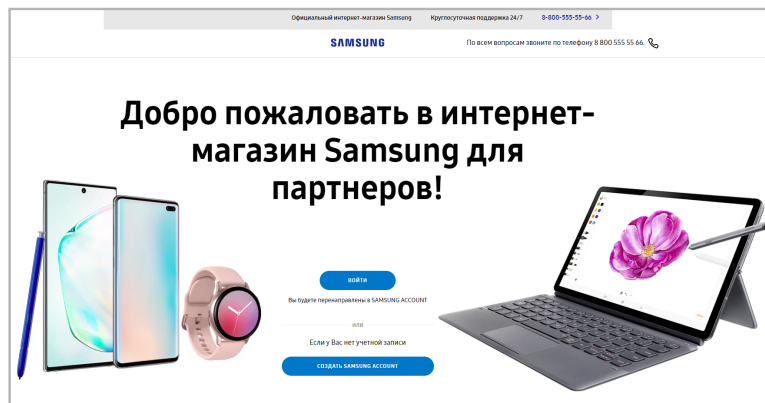
4

Поздравляем!
Ваша учетная запись
подтверждена!

Инструкция. Если у вас нет Samsung Account

1

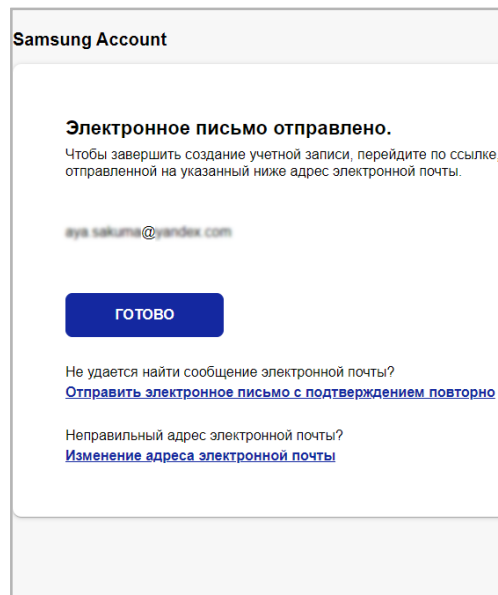
Перейдите по [ссылке](#), на страницу авторизации



SAMSUNG

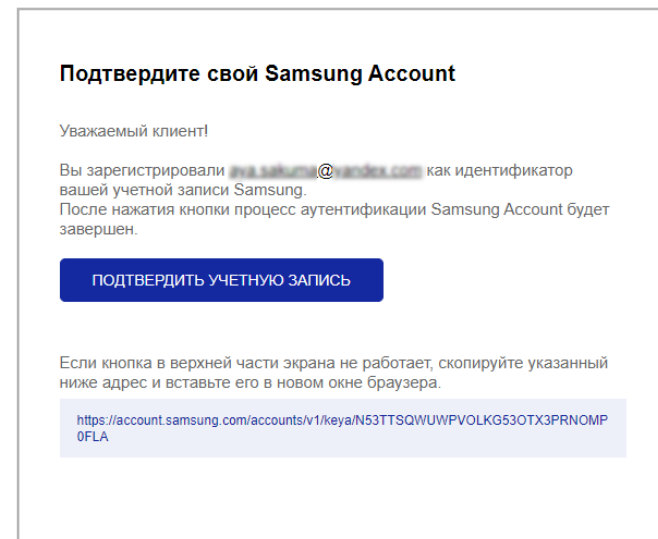
2

Зарегистрируйте учетную запись Samsung Account



3

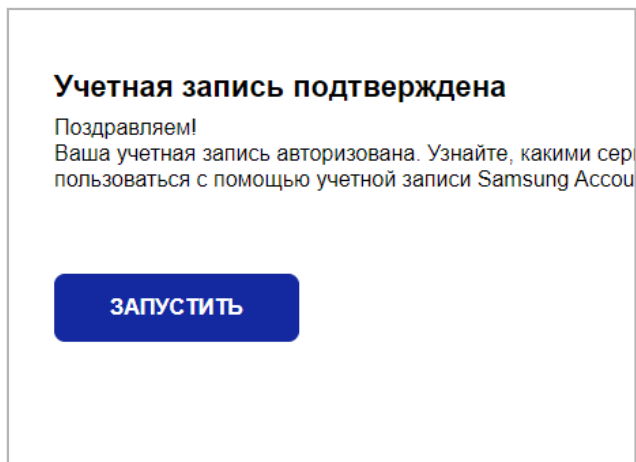
На ваш корпоративный адрес электронной почты придет письмо-подтверждение. Подтвердите учетную запись, следуя инструкции из письма.



Инструкция:

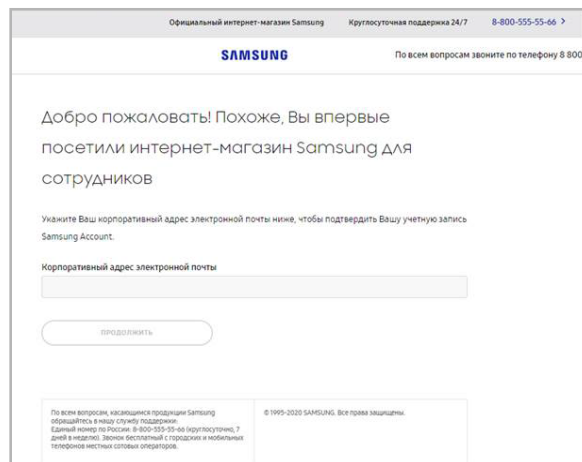
4

Ваша учетная запись подтверждена. Чтобы перейти в магазин, нажмите кнопку «Запустить»



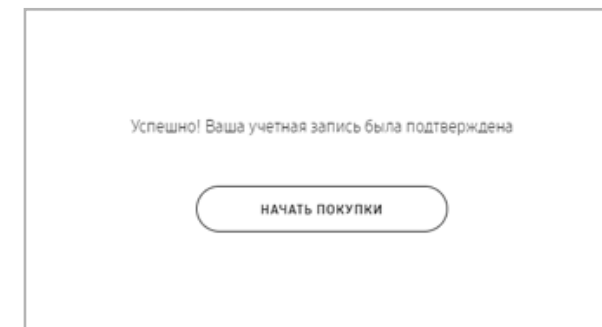
5

Введите корпоративной адрес электронной почты, чтобы подтвердить, что вы являетесь сотрудником



6

Поздравляем, вы зарегистрированы! Для перехода в магазин нажмите кнопку «Начать покупки»



ОТВЕТЫ НА ЧАСТО ЗАДАВАЕМЫЕ ВОПРОСЫ:



Куда можно обратиться за информационной и технической поддержкой (в том числе уточнить статус заказа или доставки)?

Позвоните по телефону КЦ: 8-800-555-55-66 или напишите свое обращение на почту client.com@samsung.com



Не удастся ввести адрес доставки, возникают «400/500 ошибки» в браузере, не удастся оформить заказ. Что делать?

Почистите кэш в браузере и файлы cookies. Смените Internet Explorer на другой браузер, например, Chrome, Yandex и др.

Зайдите через «безопасный» режим (режим Инкогнито в Chrome: Ctrl + Shift + N). Оформите заказ на смартфоне



Где я могу посмотреть лимиты и квоты?

Перейдите в Личный кабинет → раздел МОИ КВОТЫ

https://shop.samsung.com/ru/multistore/ruepp/edu_domain/my-account/quota



Где я могу посмотреть данные о заказе?

Перейдите в Личный кабинет → раздел ЗАКАЗЫ

https://shop.samsung.com/ru/multistore/ruepp/edu_domain/my-account/orders

**Приятных
Вам покупок!**

